



ФЕДЕРАЛЬНАЯ СЛУЖБА  
ГОСУДАРСТВЕННОЙ СТАТИСТИКИ

# Об индексах потребительских цен



за май 2022 года



ФЕДЕРАЛЬНАЯ СЛУЖБА  
ГОСУДАРСТВЕННОЙ СТАТИСТИКИ

# Об индексах потребительских цен

Липецкой области

за май 2022 года

- 01 ИНДЕКСЫ ПОТРЕБИТЕЛЬСКИХ ЦЕН  
В % К ПРЕДЫДУЩЕМУ МЕСЯЦУ
- 02 ИНДЕКСЫ ПОТРЕБИТЕЛЬСКИХ ЦЕН  
В % К ДЕКАБРЮ ПРЕДЫДУЩЕГО ГОДА
- 03 ИНДЕКСЫ ПОТРЕБИТЕЛЬСКИХ ЦЕН  
В % К СООТВЕТСТВУЮЩЕМУ ПЕРИОДУ  
ПРЕДЫДУЩЕГО ГОДА
- 04 ИНДЕКСЫ ЦЕН НА ОТДЕЛЬНЫЕ ГРУППЫ  
И ВИДЫ ПРОДОВОЛЬСТВЕННЫХ ТОВАРОВ  
В % К ПРЕДЫДУЩЕМУ МЕСЯЦУ
- 05 ИНДЕКСЫ ЦЕН НА ОТДЕЛЬНЫЕ ГРУППЫ  
И ВИДЫ НЕПРОДОВОЛЬСТВЕННЫХ ТОВАРОВ  
В % К ПРЕДЫДУЩЕМУ МЕСЯЦУ
- 06 ИНДЕКСЫ ЦЕН И ТАРИФОВ НА ОТДЕЛЬНЫЕ  
ВИДЫ УСЛУГ В % К ПРЕДЫДУЩЕМУ МЕСЯЦУ
- 07 ИНДЕКСЫ ПОТРЕБИТЕЛЬСКИХ ЦЕН  
НА ОВОЩИ В % К ПРЕДЫДУЩЕМУ МЕСЯЦУ
- 08 ИНДЕКСЫ ПОТРЕБИТЕЛЬСКИХ ЦЕН  
НА ХЛЕБ И ХЛЕБОБУЛОЧНЫЕ ИЗДЕЛИЯ  
В % К ПРЕДЫДУЩЕМУ МЕСЯЦУ
- 09 ИНДЕКСЫ ЦЕН НА ЖНВЛП  
В % К ПРЕДЫДУЩЕМУ МЕСЯЦУ  
ИНДЕКСЫ ПОТРЕБИТЕЛЬСКИХ ЦЕН  
ПО ОБЛАСТЯМ ЦЕНТРАЛЬНО-ЧЕРНОЗЕМНОГО  
РАЙОНА В % К ПРЕДЫДУЩЕМУ МЕСЯЦУ
- 10





# ИНДЕКСЫ ПОТРЕБИТЕЛЬСКИХ ЦЕН

МАЙ 2022 ГОДА В % К ПРЕДЫДУЩЕМУ МЕСЯЦУ



ИПЦ

100,21



Все товары

100,50



Продовольственные товары

100,91



Непродовольственные товары

100,05



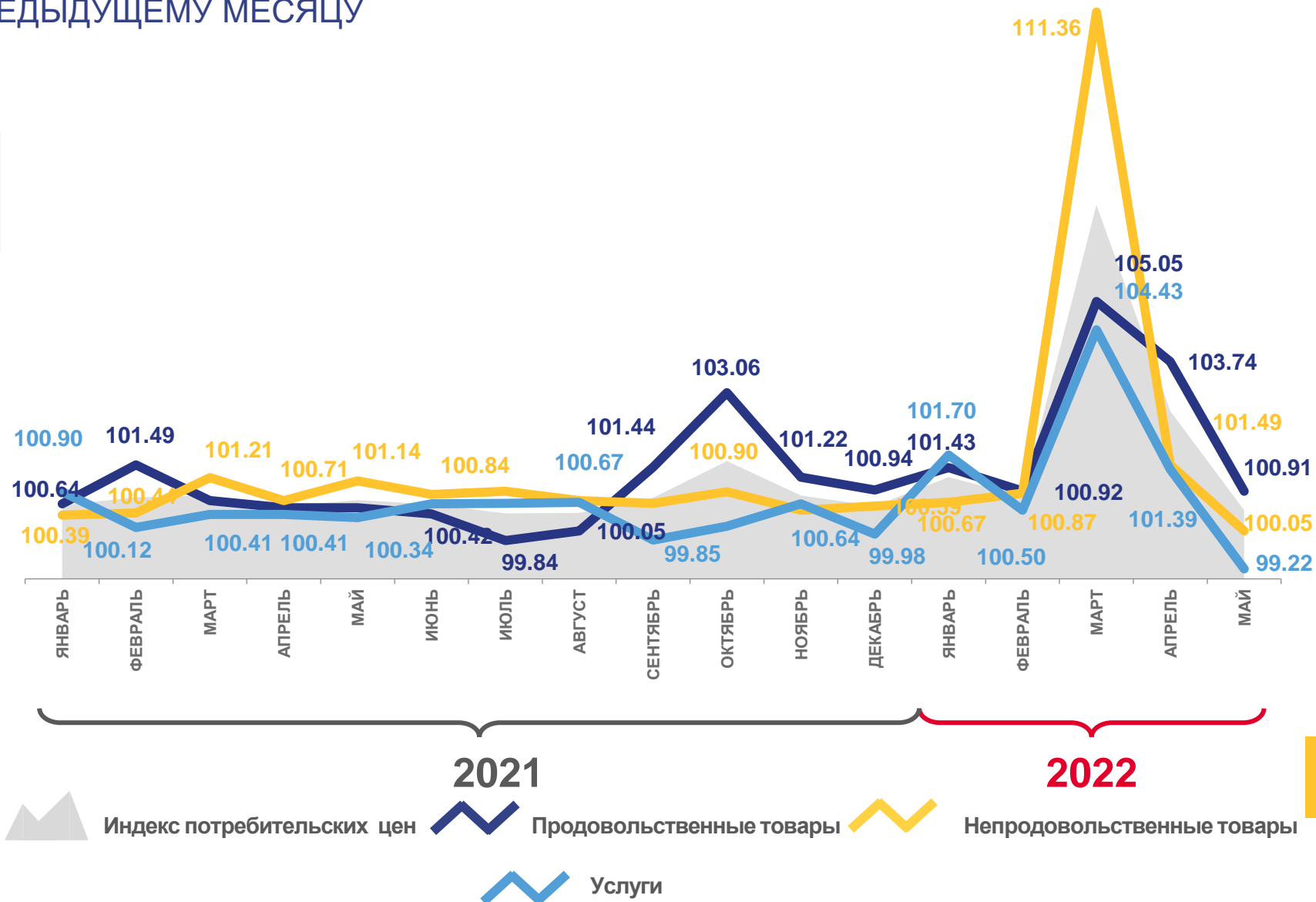
Услуги

99,22



Базовый ИПЦ

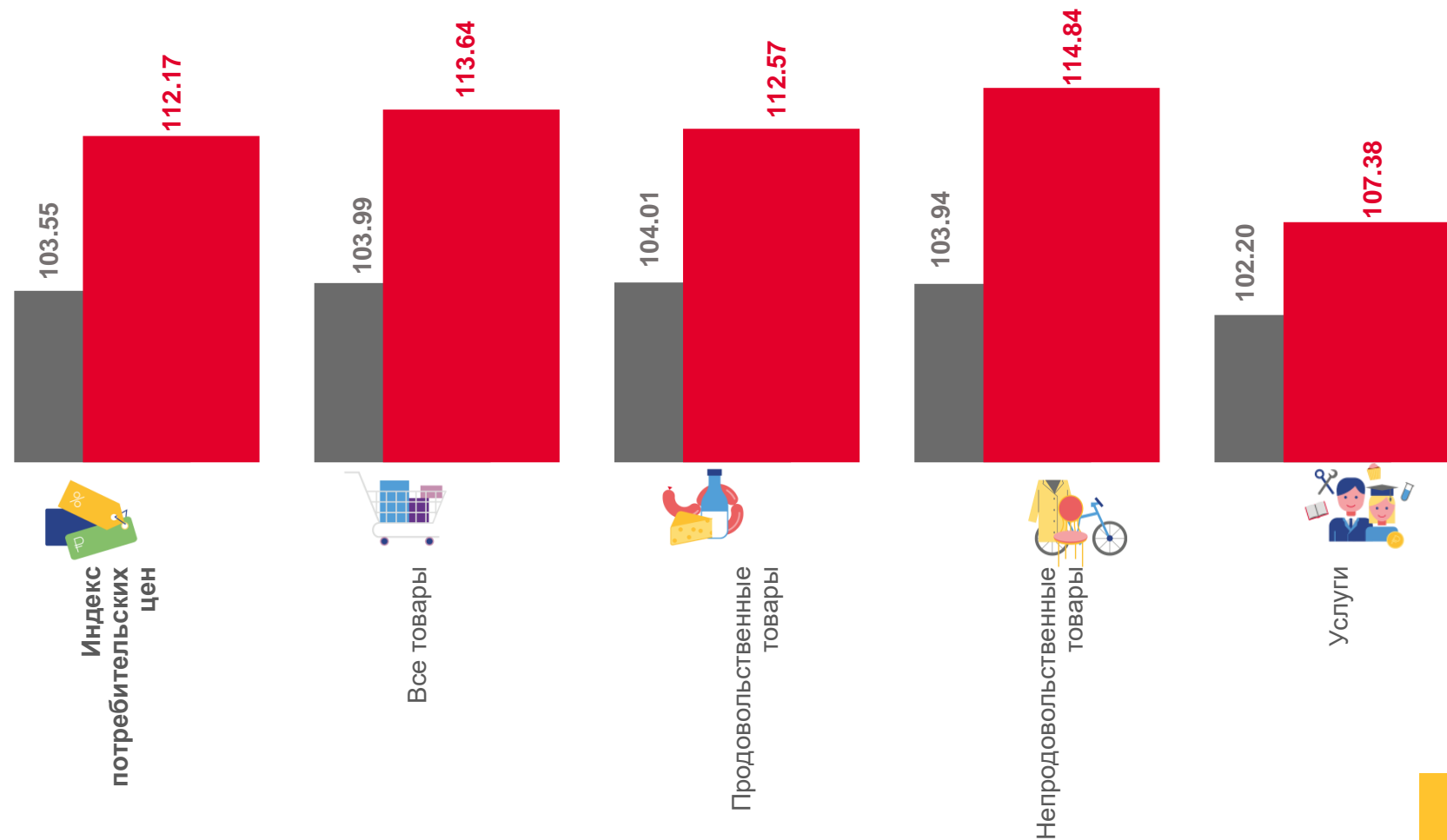

100,48





# ИНДЕКСЫ ПОТРЕБИТЕЛЬСКИХ ЦЕН

МАЙ 2022 ГОДА В % К ДЕКАБРЮ ПРЕДЫДУЩЕГО ГОДА



■ Май 2021 г. к декабрю 2020 г.

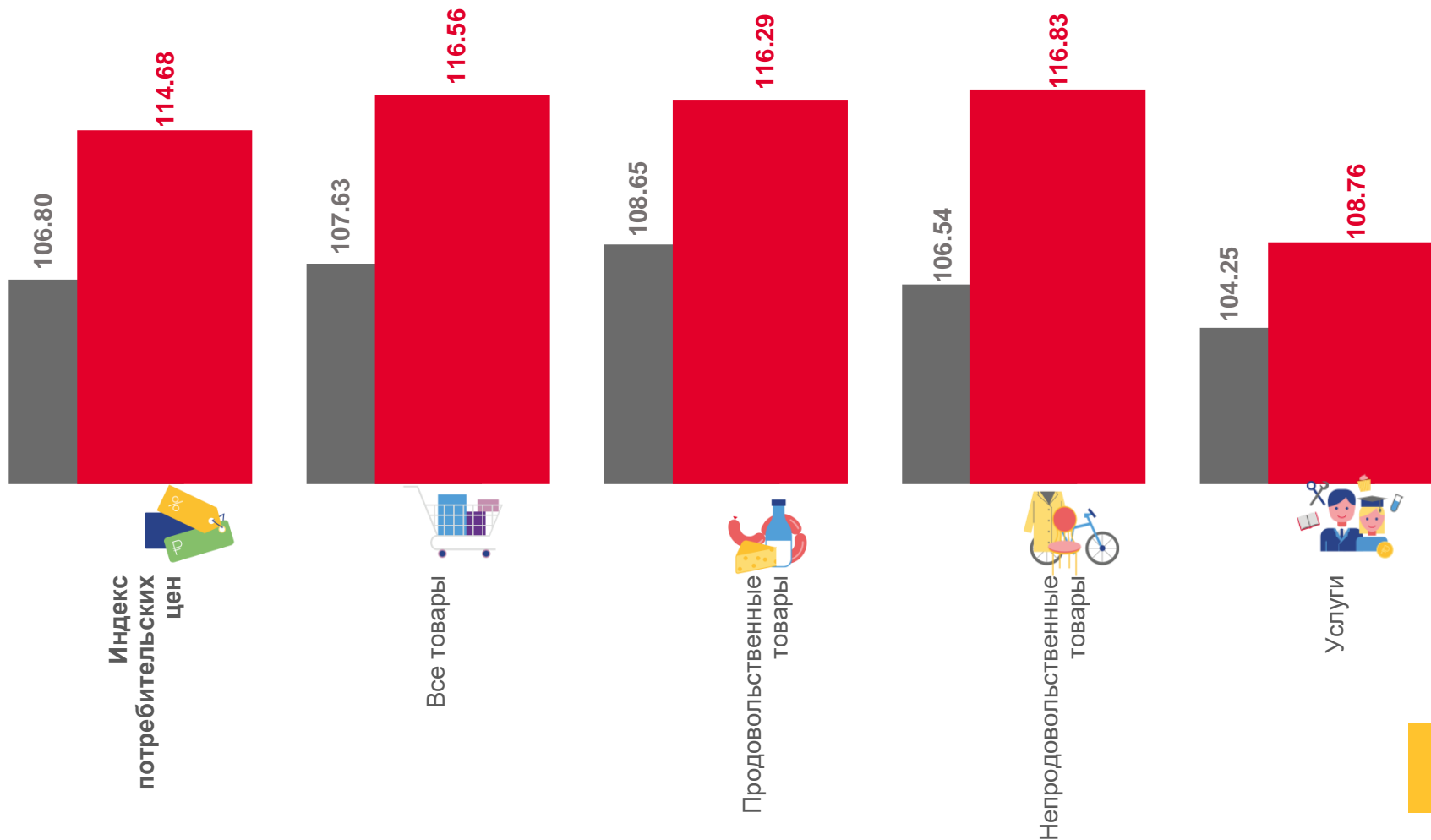

■ Май 2022 г. к декабрю 2021 г.





# ИНДЕКСЫ ПОТРЕБИТЕЛЬСКИХ ЦЕН

ЯНВАРЬ–МАЙ 2022 ГОДА В % К СООТВЕТСТВУЮЩЕМУ ПЕРИОДУ ПРЕДЫДУЩЕГО ГОДА



■ Январь - май 2021 г. к январю-маю 2020 г.

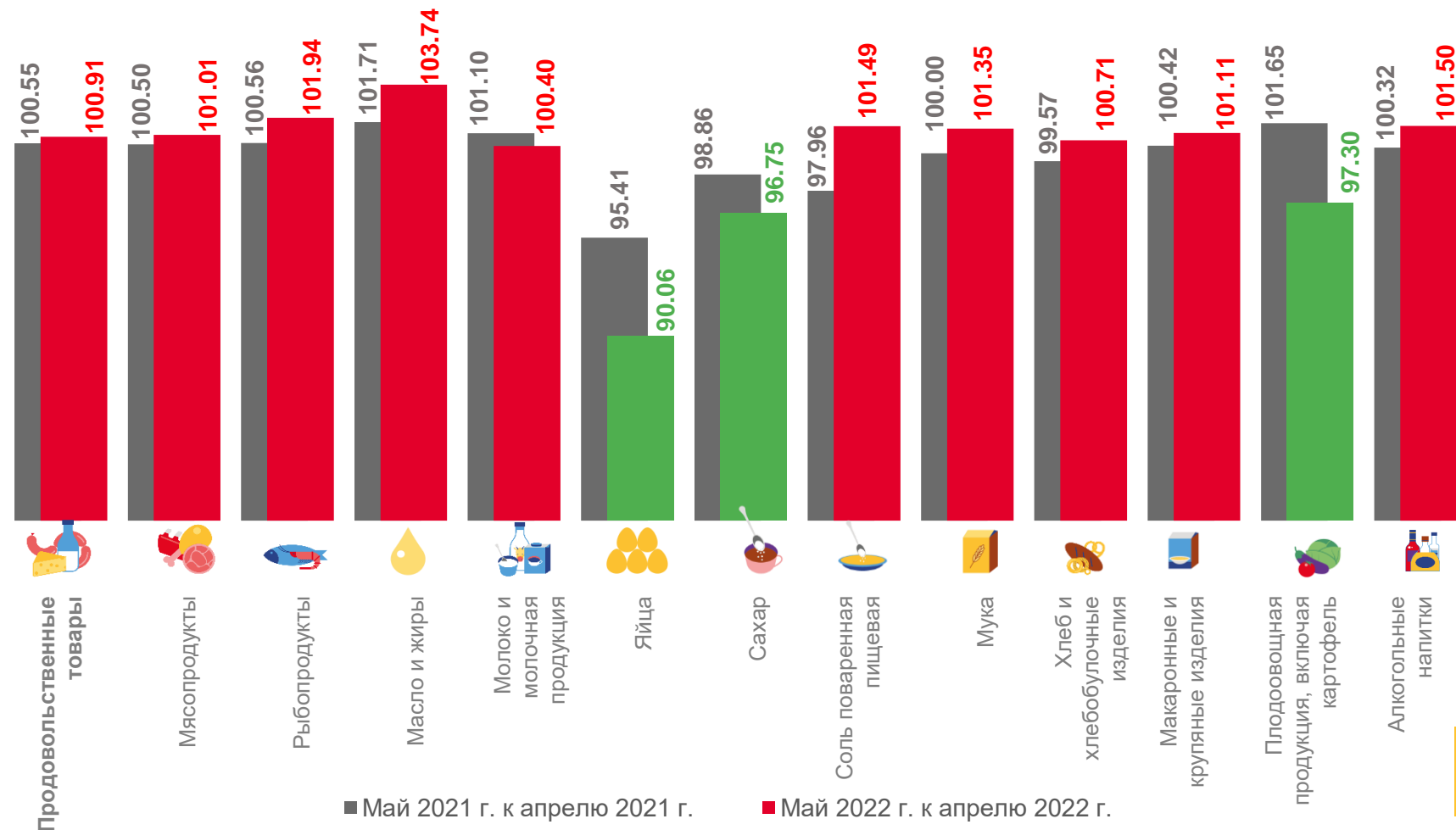
■ Январь - май 2022 г. к январю-маю 2021 г.





# ИНДЕКСЫ ЦЕН НА ОТДЕЛЬНЫЕ ГРУППЫ И ВИДЫ ПРОДОВОЛЬСТВЕННЫХ ТОВАРОВ

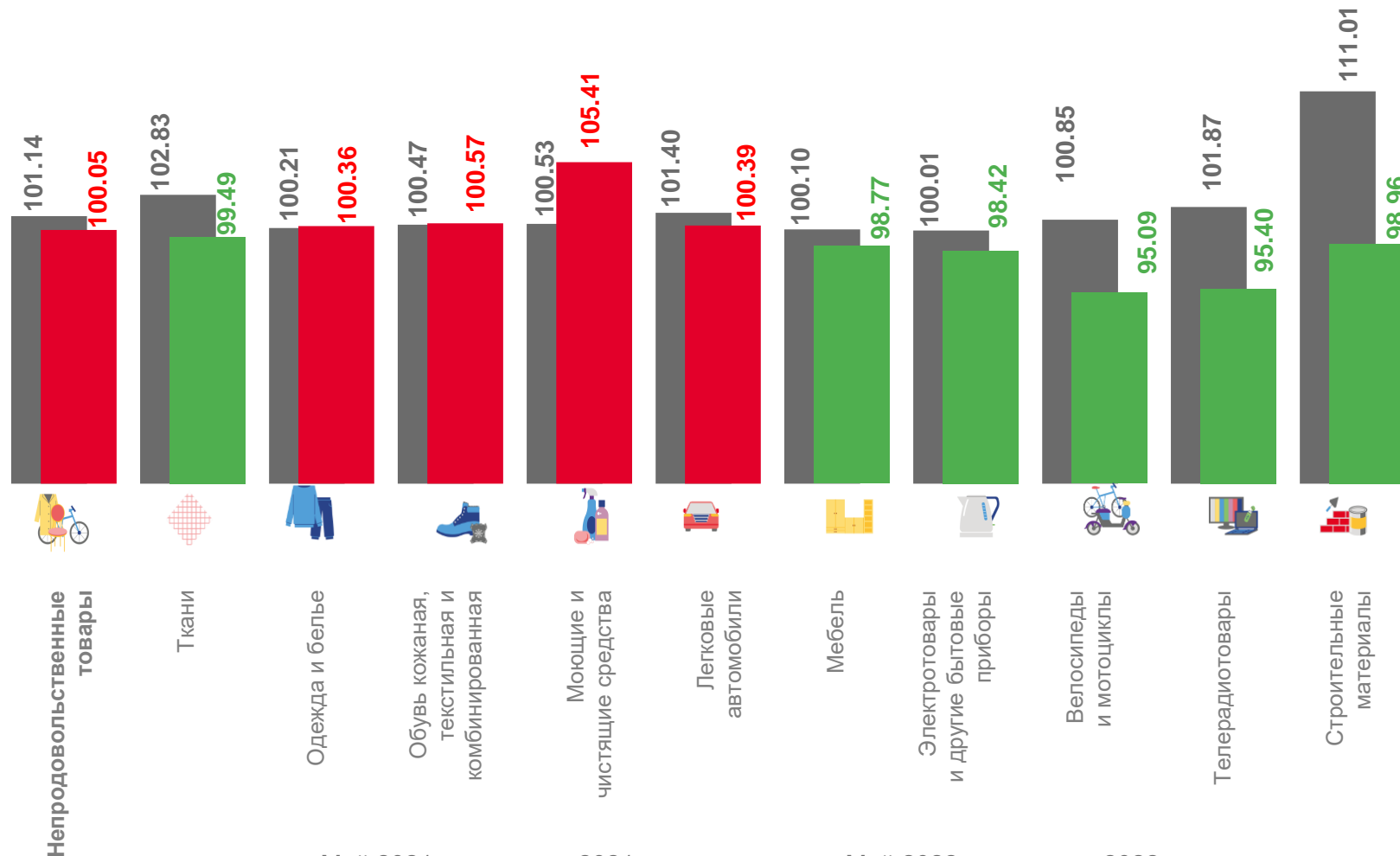
МАЙ 2022 ГОДА В % К ПРЕДЫДУЩЕМУ МЕСЯЦУ





# ИНДЕКСЫ ЦЕН НА ОТДЕЛЬНЫЕ ГРУППЫ И ВИДЫ НЕПРОДОВОЛЬСТВЕННЫХ ТОВАРОВ

МАЙ 2022 ГОДА В % К ПРЕДЫДУЩЕМУ МЕСЯЦУ



■ Май 2021 г. к апрелю 2021 г.

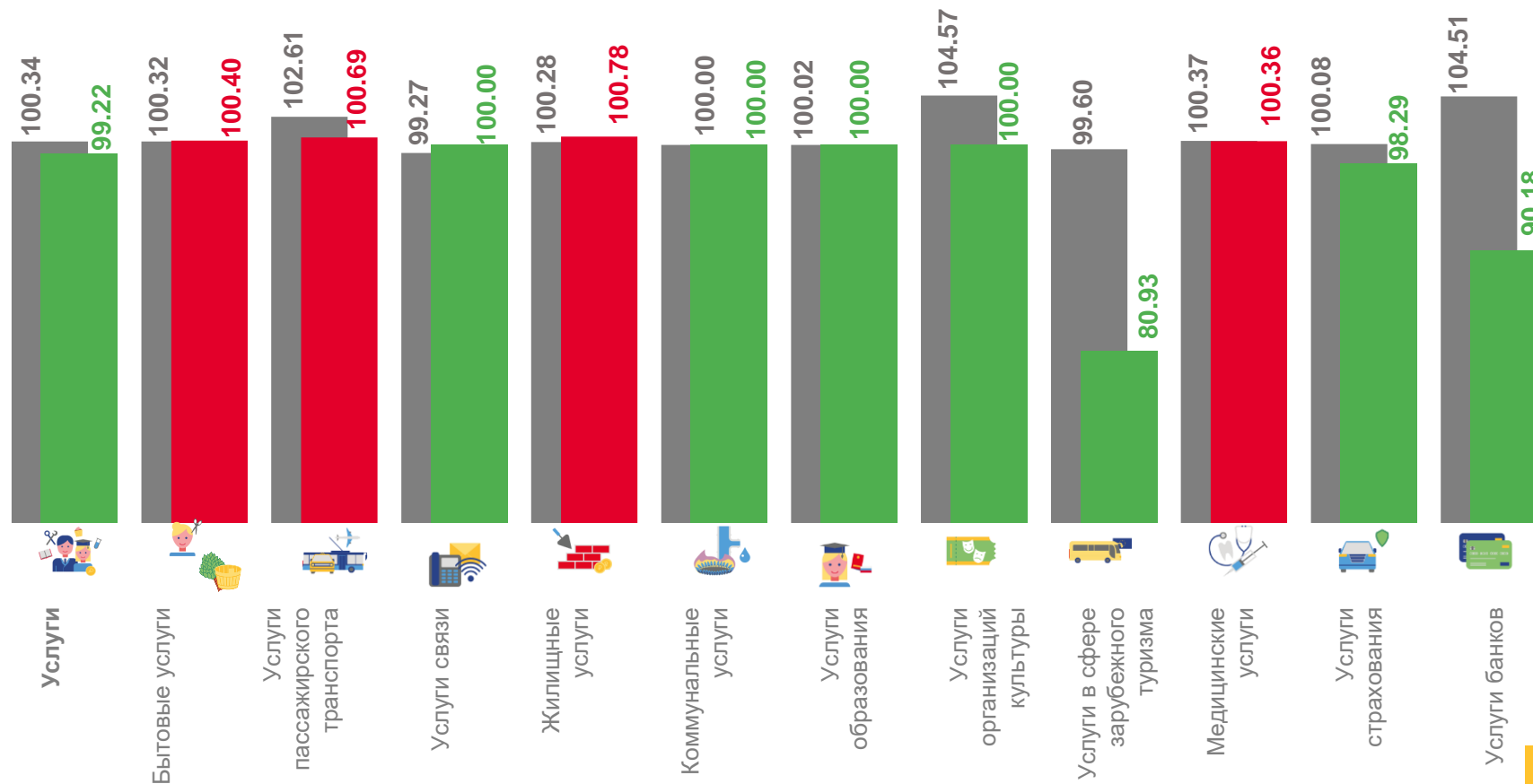
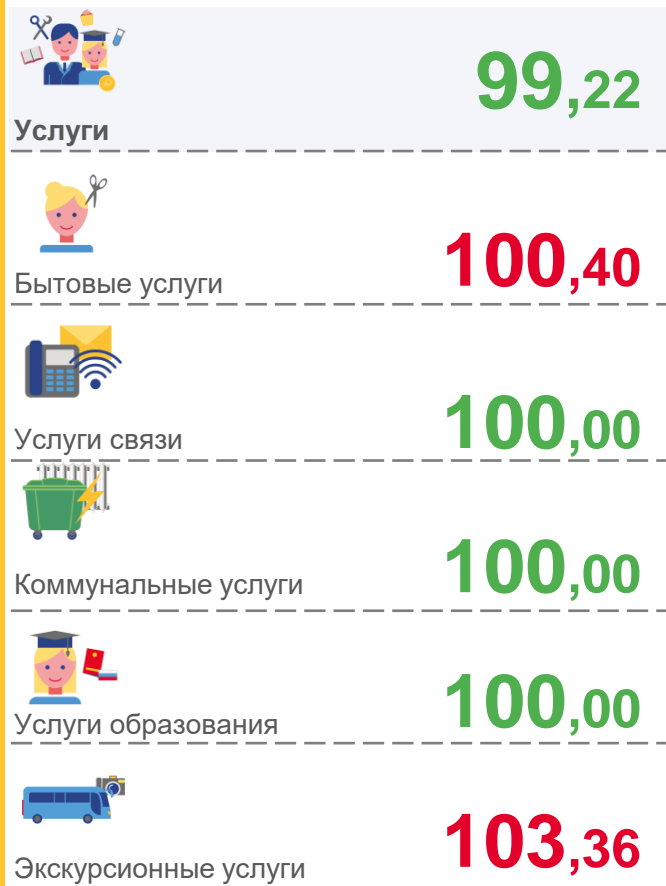
■ Май 2022 г. к апрелю 2022 г.





# ИНДЕКСЫ ЦЕН И ТАРИФОВ НА ОТДЕЛЬНЫЕ ВИДЫ УСЛУГ

МАЙ 2022 ГОДА В % К ПРЕДЫДУЩЕМУ МЕСЯЦУ



■ Май 2021 г. к апрелю 2021 г.

■ Май 2022 г. к апрелю 2022 г.







# ИНДЕКСЫ ПОТРЕБИТЕЛЬСКИХ ЦЕН НА ОВОЩИ

МАЙ 2022 ГОДА В % К ПРЕДЫДУЩЕМУ МЕСЯЦУ



Плодоовощная продукция,  
включая картофель

97,30



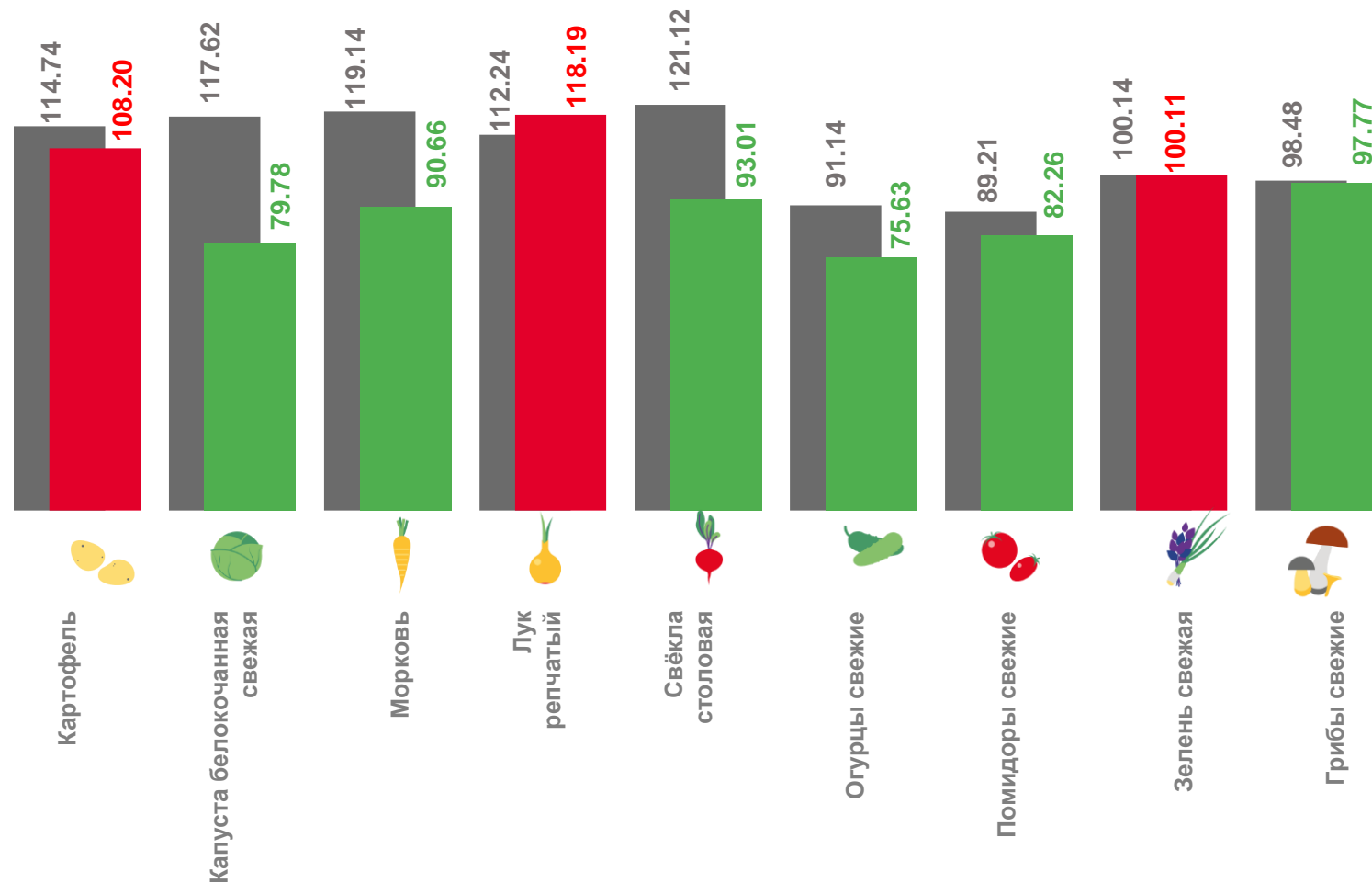
Картофель

108,20



Овощи

86,08



■ Май 2021 г. к апрелю 2021 г.

■ Май 2022 г. к апрелю 2022 г.





# ИНДЕКСЫ ПОТРЕБИТЕЛЬСКИХ ЦЕН НА ХЛЕБ И ХЛЕБОБУЛОЧНЫЕ ИЗДЕЛИЯ

МАЙ 2022 ГОДА В % К ПРЕДЫДУЩЕМУ МЕСЯЦУ



Хлеб и хлебобулочные изделия

**100,71**



Хлеб из ржаной муки и из смеси муки ржаной и пшеничной, кг

**100,71**



Хлеб и булочные изделия из пшеничной муки различных сортов, кг

**100,50**



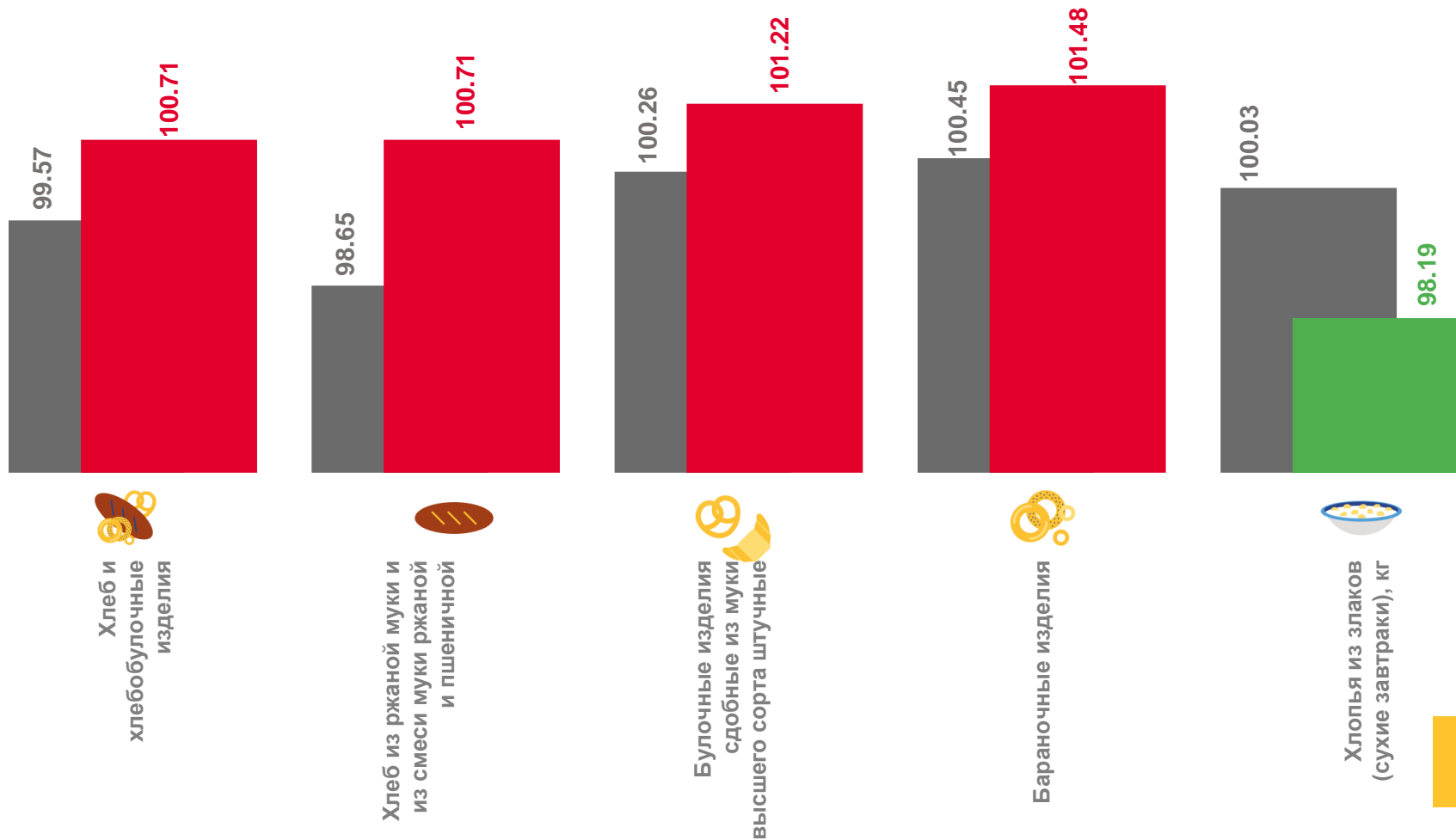
Булочные изделия сдобные из муки высшего сорта штучные, кг

**101,22**



Бараночные изделия, кг

**101,48**



■ Май 2021 г. к апрелю 2021 г.

■ Май 2022 г. к апрелю 2021 г.



# ИНДЕКСЫ ЦЕН НА ЖИЗНЕННО НЕОБХОДИМЫЕ И ВАЖНЕЙШИЕ ЛЕКАРСТВЕННЫЕ ПРЕПАРАТЫ

МАЙ 2022 ГОДА В % К ПРЕДЫДУЩЕМУ МЕСЯЦУ



ЖНВЛП

99,11



Парацетамол

99,41



Панкреатин

98,86



Смекта

100,79



Перекись водорода

99,91



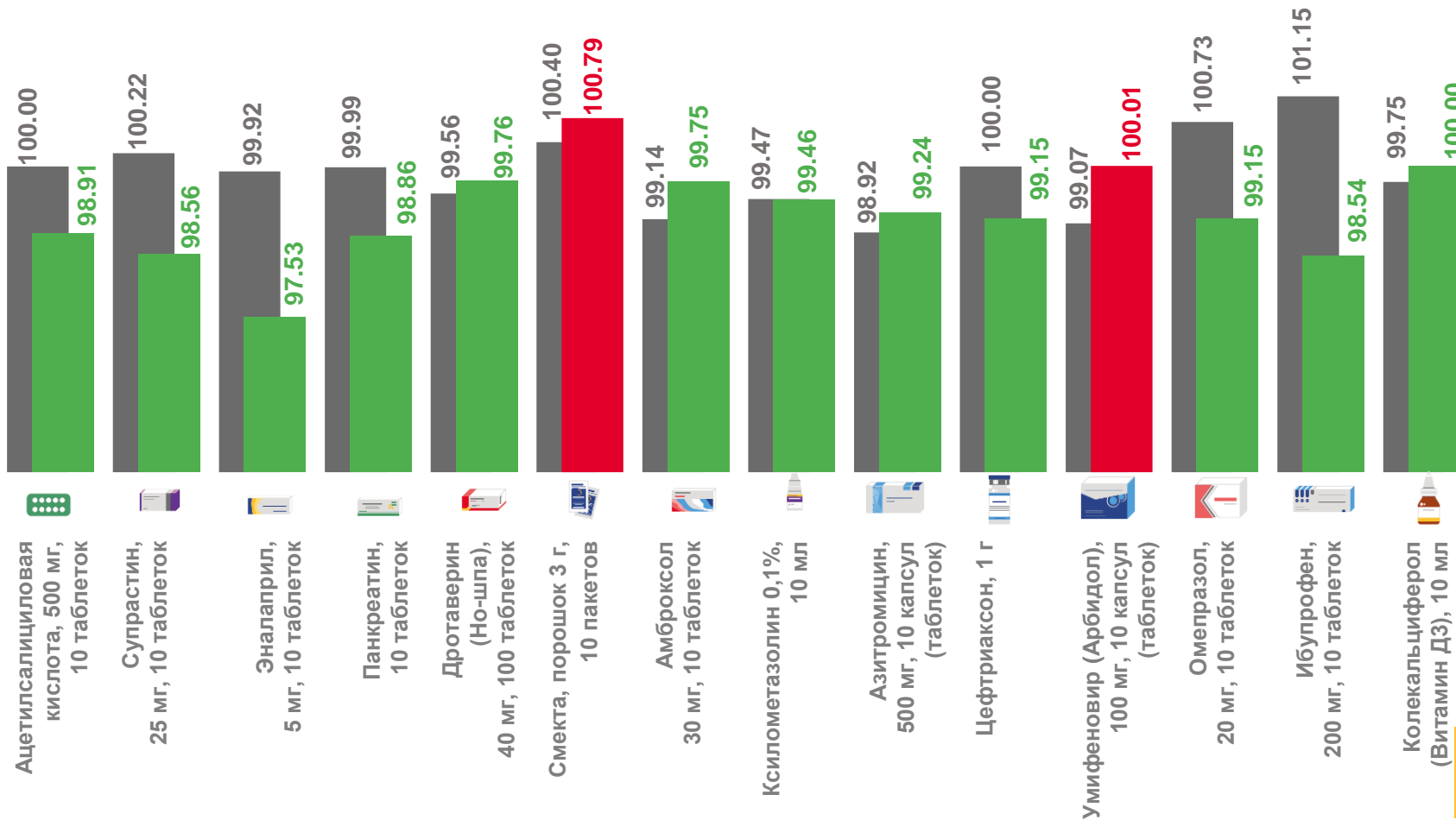
Ибупрофен

98,54



Цефтриаксон

99,15



■ Май 2021 г. к апрелю 2021 г.

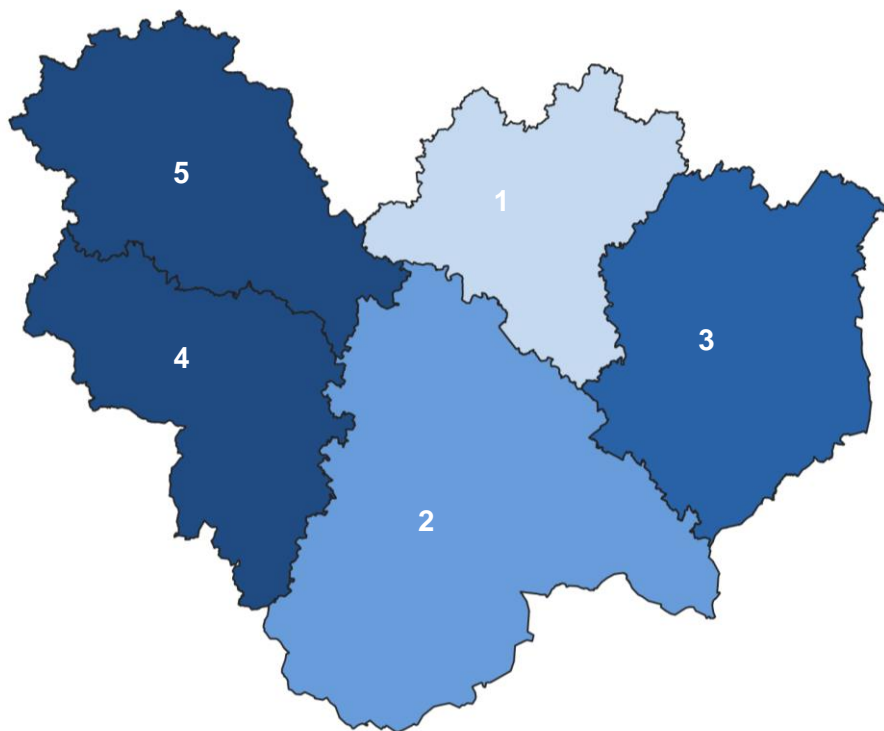
■ Май 2022 г. к апрелю 2022 г.





# ИНДЕКСЫ ПОТРЕБИТЕЛЬСКИХ ЦЕН ПО ОБЛАСТЯМ ЦЕНТРАЛЬНО-ЧЕРНОЗЕМНОГО РАЙОНА

МАЙ 2022 ГОДА В % К ПРЕДЫДУЩЕМУ МЕСЯЦУ



1	Липецкая	100,2	2	Воронежская	100,5	3	Тамбовская	100,9
4	Белгородская	101,1	5	Курская	101,1			

